

BTM10

Устройство громкоговорящей
связи Bluetooth

Инструкция по эксплуатации



Введение

Небольшое и удобное устройство Jensen BTM10 обеспечивает беспроводное соединение и позволяет водителю не отвлекаться от управления автомобилем.

Особенности

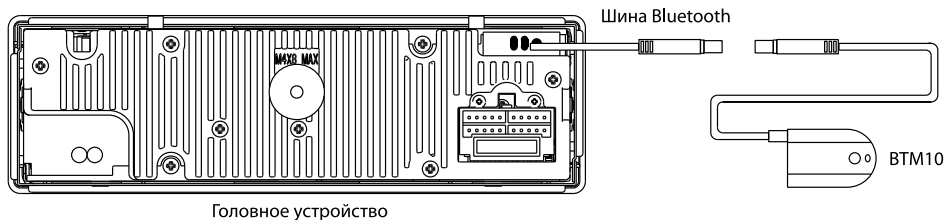
- Соответствует спецификациям Bluetooth 2.1.
- Поддерживает сопряжение устройств с PIN-кодом (название: BTM10, PIN: 1234).
- Совместимость с форматом громкоговорящей связи A2DP.
- Небольшие размеры позволяют легко встроить устройство в интерьер любого автомобиля.
- Соединение с устройствами Bluetooth на расстоянии до 10 метров.
- Не создает радиочастотных помех.
- Обеспечивает высококачественное стереофоническое звучание.

Функционирование данного устройства определяется двумя условиями: данное устройство не должно вносить недопустимые помехи и должно допускать наличие любых помех, включая те помехи, которые могут приводить к нарушению его корректного функционирования.

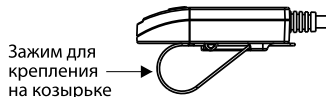
Инструкции по установке

Внимание: внесение любых изменений, на которые нет разрешения лица, ответственного за соблюдение соответствия данного устройства существующим нормам, может привести к невозможности эксплуатации данного устройства.

1. Перед использованием функций Bluetooth необходимо подключить устройство BTM10 к кабелю BT BUS на задней стороне головного устройства, совместимого с BTM10.



2. Закрепите устройство BTM10 на солнцезащитном козырьке автомобиля, используя зажим на его задней стороне.



Сопряжение телефонного аппарата с устройством BTM10

Головные устройства VM9213/VM9223/VM9313/VM9413/VM9423

1. Для получения доступа к меню «ИСТОЧНИК» нажмите кнопку SRC.
2. Выберите источник Bluetooth (BT).
3. Для начала процесса сопряжения нажмите на ярлык соединения Bluetooth ((i/⌘).
4. Убедитесь, что функция Bluetooth на телефоне включена и осуществляет поиск новых устройств.
5. В списке устройств выберите номер модели головного устройства.
6. Пароль для сопряжения «1234». Во время сопряжения на мобильном телефоне появится номер модели головного устройства.

Инструкции по сопряжению всех других совместимых головных устройств приводятся в инструкциях по их эксплуатации.

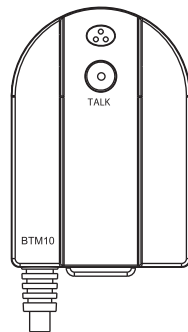
Управление

Управление функцией Bluetooth зависит от совместимого головного устройства и пульта дистанционного управления. Ниже описываются операции, относящиеся только к устройству BTM10.

- Для ответа на входящий вызов нажимайте на устройстве BTM10 кнопку TALK.
- Для завершения вызова нажмите кнопку TALK.

Дополнительные инструкции по использованию функции Bluetooth можно найти в инструкции по эксплуатации головного устройства.

Как и в случае использования любых других устройств Bluetooth, некоторые функции ограничены совместимостью мобильного телефона.



Генеральный поставщик
Progressive Innovative Technology, Inc.
Москва тел.: +7 (495) 967-33-23/24
Киев тел.: +38 (044) 562-01-51
office@jensenru.ru



www.piti.ru

Изготовлено по особому заказу.
Сделано в Китае.
Разработано и сконструировано в США.

www.jensenru.ru